

BILANT
31.12.2016

pag.: 1 - lei -

COD	DENUMIRE INDICATORI	SOLD LA	SOLD LA
		INCEPUTUL	SFARSITUL
		PERIOADEI	PERIOADEI
777	COMUNA STILPENI		
01003	1.Active fixe necorporale (ct.2030000+2050000+2060000+2080100+2080200+2330000-2800300-2800500-2800800-2900400-2900500-2900800-2930100*)	441.931	
01004	2.Instalatii tehnice, mijloace de transport, animale, plantatii, mobilier, aparatura birotica si alte active corporale (ct.2130100+2130200+2130300+2130400+2140000+2310000-2810300-2810400-2910300-2910400-2930200*)	1.515.877	1.420.624
01005	3.Terenuri si cladiri (ct.2110100+2110200+2120101+2120102+2120201+2120301+2120401+2120501+2120601+2120901+2310000-2810100-2810200-2910100-2910200-2930200)	42.637.839	43.858.238
01007	5.Active financiare necurente (investitii pe termen lung) peste un an (ct.2600100+2600200+2600300+2650000+2670201+2670202+2670203+2670204+2670205+2670208-2960101-2960102-2960103-2960200), din care:	10.000	10.000
01008	Titluri de participare (ct.2600100+2600200+2600300-2960101-2960102-2960103)	10.000	10.000
01015	7.TOTAL ACTIVE NECURENTE (rd.03+04+05+06+07+09)	44.605.647	45.288.862
01019	1.Stocuri (ct.3010000+3020100+3020200+3020300+3020400+3020500+3020600+3020700+3020800+3020900+3030100+3030200+3040100+3040200+3050100+3050200+3070000+3090000+3310000+3320000+3410000+3450000+3460000+3470000+3490000+3510100+3510200+3540100+3540500+3540600+3560000+3570000+3580000+3590000+3610000+3710000+3810000+/-3480000+/-3780000-3910000-3920100-3920200-3930000-3940100-3940500-3940600-3950100-3950200-3950300-3950400-3950600-3950700-3950800-3960000-3970000-3980000-4420803)	764.543	753.233
01021	Creante din operatiuni comerciale, avansuri si alte decontari (ct.2320000+2340000+4090101+4090102+4110101+4110108+4130100+4180000+4250000+4280102+4610101+4610109+4730109**+4810101+4810102+4810103+4810200+4810300+4810900+4820000+4830000+4890101+4890301-4910100-4960100+5120800) din care:	2.321	
01023	Creante bugetare (ct.4310100**+4310200**+4310300**+4310400**+4310500**+4310700**+4370100**+4370200**+4370300**+4420400+4420800**+4420802+4440000**+4460000**+4460100**+4460200**+4480200+4610102+4610104+4630000+4640000+4650100+4650200+4660401+4660402+4660500+4660900+4810101**+4810102**+4810103**+4810900**+4820000** -4970000), din care:	129.311	112.195
01024	Creantele bugetului general consolidat (ct.4630000+4640000+4650100+4650200+4660401+4660402+4660500+4660900-4970000)	129.311	112.195
01030	Total creante curente (rd.21+23+25+27)	131.632	112.195
01033	Conturi la trezorerie, casa in lei. (ct.5100000+5120101+5120501+5130101+5130301+5130302+5140101+5140301+5140302+5150101+5150103+515030+5150500+5150600+5160101+5160301+5160302+5170101+5170301+5170302+5200100+5210100+5210300+5230000+5250101+5250102+5250301+5250302+5250400+5260000+5270000+5280000+5290101+5290201+5290301+5290400+5290901+5310101+5500101+5520000+5550101+5550400+5570101+5580101+5580201+5590101+5600101+5600300+5600401+5610101+5610300+5620101		

COD	DENUMIRE INDICATORI	SOLD LA INCEPUTUL PERIOADEI	SOLD LA SFARSITUL PERIOADEI
	+5620300+5620401+5710100+5710300+5710400+5740101+5740102+5740301+5740302+5740400+5750100+5750300+5750400-7700000)	1.068.278	729.582
010331	Dobanda de incasat,alte valori,avansuri de trezorerie (ct.5180701+5320100+5320200+5320300+5320400+5320500+5320600+5320800+5420100)	82.480	46.222
01035	Conturi la institutii de credit, BNR, casa in valuta (ct.5110101+5110102+5120102+5120402+5120502+5130102+5130202+5140102+5140202+5150102+5150202+5150302+5160102+5160202+5170102+5170202+5290102+5290202+5290302+5290902+5310402+5410102+5410202+5500102+5550102+5550202+5570202+5580102+5580202+5580302+5580303+5590102+5590202+5600102+5600103+5600402+5610102+5610103+5620102+5620103+5620402)	16.125	17.654
01040	Total disponibilitati si alte valori (rd.33+33.1+35+35.1)	1.166.883	793.458
01045	7.TOTAL ACTIVE CURENTE (rd.19+30+31+40+41+41.1+42)	2.063.058	1.658.886
01046	8.TOTAL ACTIVE (rd.15+45)	46.668.705	46.947.748
01052	1.Sume necurente - sume ce urmeaza a fi platite dupa o perioada mai mare de un an (ct.2690200+4010200+4030200+4040200+4050200+4280201+4620201+4620209+5090000), din care:	5.973	
01055	3.Provizioane (ct.1510201+1510202+1510203+1510204+1510208)	2.106.524	1.416.511
01058	TOTAL DATORII NECURENTE (rd.52+54+55)	2.112.497	1.416.511
01060	1.Datorii comerciale, avansuri si alte decontari (ct.2690100+4010100+4030100+4040100+4050100+4080000+4190000+4620101+4620109+4730109+4810101+4810102+4810103+4810200+4810300+4810900+4820000+4830000+4890201+5090000+5120800), din care:	242.716	162.480
010601	Decontari privind incheiere executiei bugetului de stat din anul curent (ct.4890201)	180.382	134.326
01061	Datorii comerciale si avansuri (ct.4010100+4030100+4040100+4050100+4080000+4190000+4620101), din care:	62.334	28.154
01062	2.Datorii catre bugete (ct.4310100+4310200+4310300+4310400+4310500+4310700+4370100+4370200+4370300+4400000+4410000+4420300+4420801+4440000+4460000+4460100+4460200+4480100+4550501+4550502+4550503+4620109+4670100+4670200+4670300+4670400+4670500+4670900+4730109+4810900+4820000),din care:	145.906	174.154
010631	Contributii sociale (ct.4310100+4310200+4310300+4310400+4310500+4310700+4370100+4370200+4370300)	111.151	135.377
01072	6.Salariile angajatilor (ct.4210000+4230000+4260000+4270100+4270300+4280101)	208.244	236.817
01074	8.Venituri in avans (ct.4720000)	82.480	46.222
01075	9.Provizioane (ct.1510101+1510102+1510103+1510104+1510108)	95.706	720.000
01078	10.TOTAL DATORII CURENTE (rd.60+62+65+70+71+72+73+74+75)	775.052	1.339.673
01079	11.TOTAL DATORII (rd.58+78)	2.887.549	2.756.184
01080	12.ACTIVE NETE = TOTAL ACTIVE - TOTAL DATORII = CAPITALURI PROPRII (rd.80=rd.46-79=rd.90)	43.781.156	44.191.564
01084	1.Rezerve, fonduri (ct.1000000+1010000+1020101+1020102+1020103+1030000+1040101+1040102+1040103+1050100+1050200+1050300+1050400+1050500+1060000+1320000+1330000+1390100)	36.568.541	39.249.271
01085	2.Rezultatul reportat (ct.1170000-sold creditor)	2.044.424	7.385.810
01087	4.Rezultatul patrimonial al exercitiului (ct.1210000-sold creditor)	5.168.191	
01088	5.Rezultatul patrimonial al exercitiului (ct.1210000- sold debitor)		2.443.517
01090	6.TOTAL CAPITALURI PROPRII (rd.84+85-86+87-88)	43.781.156	44.191.564

Conducatorul institutiei



Conducatorul compartimentului
financiar- contabil

A handwritten signature in black ink, located to the right of the text "Conducatorul compartimentului financiar- contabil".


CONTUL DE REZULTAT PATRIMONIAL

31.12.2016

pag.: 1 - lei -

COD	DENUMIRE INDICATORI	An precedent	An curent
777	COMUNA STILPENI		
02002	1.Venituri din impozite, taxe, contributiile de asigurari si alte venituri ale bugetelor (ct.7300100+7300200+7310100+7310200+7320100+7330000+7340000+7350100+7350200+7350300+7350400+7350500+7350600+7360100+7390000+7450100+7450200+7450300+7450400+7450500+7450900+7460100+7460200+7460300+7460900)	7.718.978	7.118.812
02003	2.Venituri din activitati economice (ct.7210000+7220000+7510100+7510200+/-7090000)	112.488	134.614
02004	3.Finantari, subventii, transferuri, alocatii bugetare cu destinatie speciala (ct.7510500+7710000+7720100+7720200+7740100+7740200+7750000+7760000+7780000+7790101+7790109)	3.731.361	3.116.555
02005	4.Alte venituri operationale (ct.7140000+7180000+7500000++7510300+7510400+7810200+7810300+7810401+7810402+7770000)	1.686.084	356.701
02006	TOTAL VENITURI OPERATIONALE (rd.02+03+04+05)	13.248.911	10.726.682
02008	1.Salarii si contributiile sociale aferente angajatilor (ct.6410000+6420000+6450100+6450200+6450300+6450400+6450500+6450600+6450800+6460000+6470000)	5.311.005	4.340.485
02009	2.Subventii si transferuri (ct.6700000+6710000+6720000+6730000+6740000+6750000+6760000+6770000+6780000+6790000)	843.130	370.335
02010	3.Stocuri, consumabile, lucrari si servicii executate de terti (ct.6010000+6020100+6020200+6020300+6020400+6020500+6020600+6020700+6020800+6020900+6030000+6060000+6070000+6080000+6090000+6100000+6110000+6120000+6130000+6140000+6220000+6230000+6240100+6240200+6260000+6270000+6280000+6290100)	1.043.637	1.456.082
02011	4.Cheltuieli de capital, amortizari si provizioane (ct.6290200+6810100+6810200+6810300+6810401+6810402+6820101+6820109+6820200+6890100+6890200)	702.566	6.868.971
02013	TOTAL CHELTUIELI OPERATIONALE (rd.08+09+10+11+12)	7.900.338	13.035.873
02015	- EXCEDENT (rd.06-rd.13)	5.348.573	
02016	- DEFICIT (rd.13-rd.06)		2.309.191
02023	- EXCEDENT (rd.15+20-16-21)	5.348.573	
02024	- DEFICIT (rd.16+21-15-20)		2.309.191
020292	- EXCEDENT (rd.23+28-24-29)	5.348.573	
020293	- DEFICIT (rd.24+29-23-28)		2.309.191
02031	- EXCEDENT (rd.29.2-29.4)	5.348.573	
02032	- DEFICIT (rd.29.3+29.4)		2.309.191

Conducatorul institutiei



Conducatorul compartimentului financiar-contabil

SITUATIA FLUXURILOR DE TREZORERIE

31.12.2016

COD	DENUMIRE INDICATORI	Total	Casa ct. 5310101	Buget de stat ct. 5200100/ 7700000	Buget local ct. 5210100/ 7700000	Buget asiguarari sociale de stat ct. 5250101+ 5250102/ 7700000	Buget asiguarari pentru somaj ct. 5740101+ 5740102/ 7700000	Buget Fond national unic de asigurari sociale de sanatate ct. 5710100/ 7700000	Buget Fond pentru mediu ct. 5750100/ 7700000	Buget trezoreria stabilului ct. 5240100/ 7700000	Buget institutiilor publice financiare din venituri proprii si subventii ct. 5810101/ 7700000	Buget activitatii financiare din venituri proprii si bugetul de privatizare ct. 5620101/ 7700000	Buget imprumuturi interne si externe ct. 5130101+ 5140101+ 5160101+ 5170101/ 7700000	Buget fonduri externe nerambursabile (surasa D) ct. 5150103/ 7700000	Alte disponibile (ct.5XX)	
777	COMUNA STILPENI															
03002	1. Incasari	12 179.431	1.460.992		10.391.677							257.332				30.659
03003	2. Plati	7.980.046	1.460.992	134.226	4.870.846							23.278				15.639
03004	3. Numerar net din activitatea operationala (rd.02-rd.03)	4.359.565		-134.226	4.520.626											5.000
03007	2. Plati	4.398.261			4.398.261											
03008	3. Numerar net din activitatea de investitii (rd.06-07)	-4.038.201			-4.038.201											
03013	IV.CRESTEREA (DESCRSTEREA) META DE NUMERAR SI ECHIVALENT DE NUMERAR (rd.04+rd.08+rd.12)	-374.436		-134.226	-377.417											5.009
03014	V. NUMERAR SI ECHIVALENT DE NUMERAR LA INCEPUTUL ANULUI -sume recuperate din excedentul anului precedent/sume virate din fondul spitalului in excedent** -sume utilizate din excedentul anului precedent/sume transferate din excedent la bugetul local/sume transferate din excedent pentru constituirea de depozite in trezorerie*** VI.NUMERAR SI ECHIVALENT DE NUMERAR LA SFARSITUL PERIOADEI (rd.13+rd.14+rd.14.1-rd.14.2-rd.14.3)	1.068.274			996.946							68.827				1.453
030141		993.282			993.282											
030142		993.282			993.282											
03015		993.282			993.282											
		729.582		-134.226	619.512											6.453

Conducatorul institutiei

Conducatorul compartimentului

Viza trezoreriei



SITUATIA FLUXURILOR DE TREZORERIE


31.12.2016

pag.: 1 - lei -

COD	DENUMIRE INDICATORI	Total	Casa in valuta	Alte disponibilitati
777	COMUNA STILPENI			
04002	1. Incasari	1.836		1.836
04003	2. Plati	307		307
04004	3. Numerar net din activitatea operationala (rd.02-rd.03)	1.529		1.529
04013	IV CRESTEREA (DESCRESTEREA) NETA DE NUMERAR SI ECHIVALENT DE NUMERAR (rd.04+rd.08+rd.12)	1.529		1.529
04014	V NUMERAR SI ECHIVALENT DE NUMERAR LA INCEPUTUL PERIOADEI	16.125		16.125
04017	VI NUMERAR SI ECHIVALENT DE NUMERAR LA FINELE PERIOADEI(rd.13+14+15-16)	17.654		17.654

Conducatorul institutiei

Conducatorul compartimentului
financiar- contabil




Situatia activelor si datoriilor institutiilor publice
din administratia locala
31.12.2016

pag.: 1 - lei -

COD	DENUMIRE INDICATORI	Sold la inceputul anului	Sold la sfarsitul perioadei
777	COMUNA STILPENI		
18005	Disponibilitati in lei ale institutiilor publice locale si ale institutiilor publice de subordonare locala, la trezorerii (ct.5100000+5120101+5120501+5150101+5150103+5150500+5150600+5160101+5160301+5160302+5170101+5170301+5170302+5210100+5210300+5280000+5290201+5290301+5290400+5290901+5500101+5520000+5550101+5570101+5580101+5580201+5600101+5600300+5610101+5610300+5620101+5620300-7700000), din care:	1.068.278	729.582
18008	Total (in baze cash) (rd.04+05)	1.068.278	729.582
18010	Total (in baze accrual)(rd.08+09)	1.068.278	729.582
18023	Alte valori (ct.5320100+5320200+5320300+5320400+5320500+5320600+5320800)	82.480	46.222
18032	Disponibilitati ale institutiilor publice locale si ale institutiilor de subordonare locala la institutiile de credit rezidente (ct.5110101+5110102+5120102+5120402+5120502+5150102+5150202+5160102+5160202+5170102+5170202+5290202+5290302+5290902+5500102+5550102+5550202+5570202+5580102+5580302+5600102+5600103+5610102+5610103+5620102+5620103), din care:	16.125	17.654
18036	Total (in baze cash) (rd.32+35)	16.125	17.654
18038	Total (in baze accrual) (rd.36+37)	16.125	17.654
18141	Participatiile autoritatilor locale la alte societati care nu sunt organizate pe actiuni (regii autonome,srl,comandita, etc.) (ct.2600300-2960103)	10.000	10.000
18142	Total (la valoarea de intrare mai putin ajustarile cumulate pentru pierderea de valoare) (rd.141)	10.000	10.000
18176	1.Creante ale bugetului local (ct.4640000-4970000). Total (rd.177+178+179+183), din care:	129.311	112.195
18177	- de la gospodariile populatie (S14)	47.056	36.466
18178	- de la societati nefinanciare (S11)	82.255	75.729
18185	Total creante (rd.176+184)	129.311	112.195
18203	1.Sume datorate tertilor reprezentand garantii si cautuni aflate in conturile institutiilor publice (ct.4280101+4280201+4620101+4620109).Total (rd.204+205+206), din care:	11.281	19.091
18204	- salariatilor (gospodariile populatiei)(S143)	11.281	19.091
18320	Datorii comerciale curente legate de livrari de bunuri si servicii (ct.4010100+4030100+4040100+4050100+4080000+4190000+4620101). Total (rd.321+322+326+327) din care catre:	62.334	28.154
18321	-Societati nefinanciare (S11)	62.334	28.154
18331	Datoriile institutiilor publice din administratia locala catre bugete (ct.4420300+4310100+4310200+4310300+4310400+4310500+4310700+4370100+4370200+4370300+4420801+4440000+4460000+4460100+4460200+4480100)	145.906	174.154
18332	Salariile angajatilor (ct.4210000+4230000+4260000+4270100+4270300+4280101)	208.244	236.817
18335	Total (rd.331+332+333+334)	354.150	410.971
183421	Provizioane necurente (ct.1510201+1510202+1510203+1510204+1510208), din care:	2.106.524	1.416.511
183423	Provizioane necurente,constituite conform OUG71/2009 si OG17/2012 reprezentand drepturi salariale castigate in instanta (ct.1510203)	2.106.524	1.387.274
183424	Provizioane necurente,constituite conform Legii nr.85/2016,privind plata diferentelor salariale cuvenite personalului didactic din invatamantul de stat pentru perioada octombrie 2008 -13 mai 2011 (din soldul ct.1510203)		29.237
18343	Provizioane curente (ct.1510101+1510102+1510103+1510104+1510108), din care:	95.706	720.000
183432	Provizioane curente,constituite conform OUG71/2009 si OG17/2012 reprezentand		

COD	DENUMIRE INDICATORI	Sold la inceputul anului	Sold la sfarsitul perioadei
	drepturi salariale castigate in instanta (ct.1510103)	95.706	718.000
183433	Provizioane curente, constituite conform Legii nr. 85/2016, privind plata diferentelor salariale cuvenite personalului didactic din invatamantul de stat pentru perioada octombrie 2008 -13 mai 2011 (din soldul ct.1510103)		2.000

Conducatorul institutiei



Conducatorul compartimentului financiar- contabil


DISPONIBIL DIN MIJLOACE CU DESTINATIE SPECIALA

31.12.2016

- lei -

DENUMRE INDICATORI	COD	DISPONIBIL LA INCEPUTUL ANULUI	INCASARI	PLATI	DISPONIBIL LA SFARSITUL PERIOADEI
COMUNA STILPENI	777				
TOTAL (rd.02 la 15)	05001	16.145	1.896	367	17.674
- Sume primite ca donatii si sponsorizari (ct.5500101,ct.5500102/analitice distincte)	05002	20			20
- Garantii materiale retinute gestionarilor conform Legii nr.22/1969 (ct.5500101,ct.5500102/analitice distincte)	05003	14.439	1.836		16.275
- Alte disponibilitati cu destinatie speciala (ct.5500101,ct.5500102/analitice distincte)	05011	1.686	60	367	1.379

Conducatorul institutiei,



Conducatorul compartimentului
financiar-contabil

**Situatia modificarilor in structura
activelor nete/capitalurilor
31.12.2016**

Anexa 34

pag.: 1 -lei-

Denumirea elementului de capital	Cod	Sold la inceputul anului	Cresteri	Reduceri	Sold la sfarsitul anului
A	B	1	2	3	4
COMUNA STILPENI	777				
Fondul bunurilor care alcatuiesc domeniul public al unitatilor administrativ- teritoriale (ct.1030000)	25004	35.520.316	7.891.078	5.222.659	38.188.735
Fondul bunurilor care alcatuiesc domeniul privat al unitatilor administrativ- teritoriale (ct.1040101)	25005	1.031.952			1.031.952
Rezerve din reevaluare (ct.1050100,1050200, 050300,1050400,1050500)	25006	16.273	5.227.460	5.215.149	28.584
Rezultatul reportat (ct.1170000 - sold creditor)	25017	2.044.424	5.341.386		7.385.810
Rezultatul patrimonial al exercitiului (ct.1210000 - sold creditor)	25019	5.168.191		5.168.191	
Rezultatul patrimonial al exercitiului (ct.1210000 - sold debitor)	25020		2.443.517		2.443.517
Total capitaluri proprii(rd.01 la 17 - rd.18+rd.19-rd.20)	25021	43.781.156			44.191.564



Primar

Contabil
[Signature]

SITUATIA ACTIVELOR FIXE AMORTIZABILE

31.12.2016


Annexa 35a - lei -

DENUMIREA ACTIVELOR FIXE	Cod	Existent la 31.12.2016		SOLD LA INCEPUTUL ANULUI	CRESTERI					alte cai
		1	2		3	TOTAL din care:	diferente din reevaluare	achizitii ⁽¹⁾	transferuri/ primite cu titlu gratuit	
A	B				4=5+6+7+8+9	5	6	7	8	9
COMUNA STILPENI	7									
Alte active fixe necorporale(ct.2080100,2080200)	004			627.199						
TOTAL	005			627.199						
Construcții (ct.212) din care:	008			41.232						
-alte active fixe încadrate în grupa construcții (ct.2120901), din care:	016			41.232						
Instalații tehnice mijloace de transport, animale și plantații (ct.2130100,2130200, 2130300,2130400)	017			449.317	73.673	14.103				59.570
Mobilier, aparatură birotică, echipamente de protecție a valorilor umane și mate- riale și alte active fixe corporale (ct.2140000)	018			352.675	30.137		19.825			10.312
TOTAL	019			843.224	103.810	14.103	19.825			69.882
TOTAL ACTIVE FIXE	020			1.470.423	103.810	14.103	19.825			69.882

DENUMIREA ACTIVELOR FIXE	Cod	REDUCERI										Ajustari de valoare (amortizari si ajustari pentru depreciere)				Valoarea contabila neta, din care:	
		TOTAL din care:	Diferenta din reevaluare**)	Eliminare amortizare**)	dezmembrari si cesari	transferari cu titlu gratuit	vanzari	alte cui	SOLD LA SFARSITUL ANULUI	Sold la inceputul anului	Cresteri	Reduceri	21=18-19-20	22=17-21-23-24	Domeniul privat al UAT	Proprietatea privata a institutiilor publice	
A	B	10=11+12+13+14+15+16	11	12	13	14	15	16	17=3+4+10	18	19	20	21=18-19-20	22=17-21-23-24	23=17-21-22-24	24=17-21-22-23	
COMUNA STILPENI	7																
-Alte active fixe necorporale(ct.2080100,2080200)	004	567.183			497.301			69.882	60.016	185.268	372.049	497.301	60.016				
TOTAL	005	567.183			497.301			69.882	60.016	185.268	372.049	497.301	60.016				
Constructii (ct.212) din care:	008								41.232	2.644			2.644		38.598		
-alte active fixe incadrate in grupa constructii (ct.2120901),din care:	016								41.232	2.644			2.644		38.598		
-Instalatii tehnice,mijace de transport, animale si plantazi (ct.2130100,2130200, 2130300,2130400)	017																
-Mobilier,aparatura birou,echipamente de protectie a valorilor umane si mate- riale si alte active fixe corporale (ct.2140000)	018	251.928			251.928				271.062	218.786	124.268	251.928	91.158		179.903		
TOTAL	019	125.041			125.041				257.771	153.207	74.775	125.041	102.941		154.630		
TOTAL ACTIVE FIXE	020	376.969			376.969				570.065	374.650	199.063	376.969	196.744		373.321		
TOTAL ACTIVE FIXE		944.152			874.270			69.882	630.051	559.918	571.112	874.270	256.760		373.321		

Conducatorul institutiei


Conducatorul compartimentului
financiar-contabil



DENUMIREA ACTIVELOR FIXE	Cod	REDUCERI							SOLD LA SFARSITUL ANULUI	Valoarea aferenta activelor fixe neamortizabile					Proprietatea privata a institutiilor publice din administratia locala ct.1040102
		TOTAL din care:	Reevaluare	dezmembrari	transferti	vanzari	alte cal	Fondul activelor fixe neamortizabile ct.1000000		Domeniul public al statului ct.1010000	Domeniul privat al statului ct.1020101	Proprietatea privata a institutiilor publice ct.1020102	Domeniul public al U.A.T. ct.1030000	Domeniul privat al U.A.T. ct.1040101	
A	B	11-12-13-14-15-16	12	13	14	15	16	17-18-19-20-21-22-23-24	19	20	21	22	23	24	
COMUNA STILPENI	7														
ACTIVE FIXE CORPORALE	006							17.500					17.500		
Amenajari la terenuri (ct.2110200)								11.124,183					10.131,773	992.416	
Terenuri (ct.2110100)	007	3.475,748	3.475,748					26.993,113					26.993,571	39.542	
Construcții (ct.212) din care:	008	1.748,352	1.703,902	44.450											
- drumuri publice, exclusiv poduri, podete, pasarele si viaducte si lunete (ct.2120101)	009	143,256	143,256					3.773,454					3.773,454		
- poduri, podete, pasarele si viaducte pentru transporturi feroviare si rutiere; viaducte (ct.2120301)	012	286,567	266,567					3.964,605					3.964,605		
- alte active fixe incadrate in grupa constructii ct.2120901	016	1.338,529	1.284,078	44.450				18.255,054					18.215,512	39.542	
Instalatii tehnice, mijloace de transport, animale si plante (ct.2130100-2130200+ 2130300+2130400)	017							1.085,681					1.085,881		
Active fixe corporale in curs de ere- ctie (ct.2310000)	019	4.846,024						5.984,854	4.846,024				38.188,735	1.031,962	
TOTAL	021	10.070,124	5.179,650	44.450				44.305,541	4.846,024				38.188,735	1.031,962	
TOTAL ACTIVE FIXE	022	10.070,124	5.179,650	44.450				44.305,541	4.846,024				38.188,735	1.031,962	

Conducatorul institutiei

Conducatorul compartimentului
financiar-comabil



Handwritten signature of the financial-comptroller.

Situația plăților efectuate și a sumelor declarate pentru cota-parte aferenta cheltuielilor finanțate din FEN postaderare

31.12.2016

Pag: 1 - 14 -

Cod indicator	Denumirea programului cu finanțare UE	Plăți efectuate de la titlul 56 al 58	din care:		Suma în curs de soluțiere la rambursare aferentă cheltuielilor efectuate în anul curent	Suma solicitată la rambursare aferentă cheltuielilor efectuate în anul curent	Suma solicitată la rambursare aferentă cheltuielilor efectuate în anul curent aflate în curs de autorizare	Suma rambursată aferentă cheltuielilor efectuate în anul curent	Suma neutilizată de autoritatea de management aferentă cheltuielilor efectuate în anul curent	Prefinanțare dedusă din sumele solicitate la rambursare aferentă cheltuielilor efectuate în anul curent	Suma rezultată din nerogulți aferentă cheltuielilor efectuate în anul curent și anii precedenți	din care:
			Plăți efectuate pentru cota-parte FEN (în lineu 02)	Suma rezultată din nerogulți deose de sumele solicitate la rambursare aferentă cheltuielilor efectuate în anul curent								
A		01	02	03	04	05	06	07	08	09	10	
777	SEI LEON											
1001	Programul din Fondul European de Dezvoltare Regională (FFDR) (50-01)	60.820	12.138	12.138								
10040	Total (50-01) la 777-11	60.820	12.138	12.138								

Conducatorul institutiei

Conducatorul compartimentului (instructeur contabil)

Situatia activelor si datoriilor institutiilor publice
din administratia locala
31.12.2016

pag.: 1 - lei -

COD	DENUMIRE INDICATORI	Sold la inceputul anului	Sold la sfarsitul perioadei
777	COMUNA STILPENI		
18005	Disponibilitati in lei ale institutiilor publice locale si ale institutiilor publice de subordonare locala, la trezorerii (ct.5100000+5120101+5120501+5150101+5150103+5150500+5150600+5160101+5160301+5160302+5170101+5170301+5170302+5210100+5210300+5280000+5290201+5290301+5290400+5290901+5500101+ 5520000+5550101+5570101+5580101+5580201+5600101+5600300+5610101+5610300+5620101+5620300-7700000), din care:	1.068.278	729.582
18008	Total (in baze cash) (rd.04+05)	1.068.278	729.582
18010	Total (in baze accrual)(rd.08+09)	1.068.278	729.582
18023	Alte valori (ct.5320100+5320200+5320300+5320400+5320500+5320600+5320800)	82.480	46.222
18032	Disponibilitati ale institutiilor publice locale si ale institutiilor de subordonare locala la institutiile de credit rezidente (ct.5110101+5110102+5120102+5120402+5120502+5150102+5150202+5160102+5160202+5170102+5170202+5290202+5290302+5290902+5500102+5550102+5550202+5570202+5580102+5580302+5600102+5600103+5610102+5610103+5620102+5620103), din care:	16.125	17.654
18036	Total (in baze cash) (rd.32+35)	16.125	17.654
18038	Total (in baze accrual) (rd.36+37)	16.125	17.654
18141	Participatiile autoritatilor locale la alte societati care nu sunt organizate pe actiuni (regii autonome,srl,comandita, etc.) (ct.2600300-2960103)	10.000	10.000
18142	Total (la valoarea de intrare mai putin ajustarile cumulate pentru pierderea de valoare) (rd.141)	10.000	10.000
18176	1.Creante ale bugetului local (ct.4640000-4970000). Total (rd.177+178+179+183), din care:	129.311	112.195
18177	- de la gospodariile populatie (S14)	47.056	36.466
18178	- de la societati nefinanciare (S11)	82.255	75.729
18185	Total creante (rd.176+184)	129.311	112.195
18203	1.Sume datorate tertilor reprezentand garantii si cautiuni aflate in conturile institutiilor publice (ct.4280101+4280201+4620101+4620109).Total (rd.204+205+206), din care:	11.281	19.091
18204	- salariatilor (gospodariile populatiei)(S143)	11.281	19.091
18320	Datorii comerciale curente legate de livrari de bunuri si servicii (ct.4010100+4030100+ 4040100+4050100+4080000+4190000+4620101). Total (rd.321+322+326+327) din care catre:	62.334	28.154
18321	-Societati nefinanciare (S11)	62.334	28.154
18331	Datoriile institutiilor publice din administratia locala catre bugete (ct.4420300+4310100+4310200+4310300+4310400+4310500+4310700+4370100+4370200+4370300+4420801+4440000+4460000+4460100+4460200+4480100)	145.906	174.154
18332	Salariile angajatilor (ct.4210000+4230000+4260000+4270100+4270300+4280101)	208.244	236.817
18335	Total (rd.331+332+333+334)	354.150	410.971
183421	Provizioane necurente (ct.1510201+1510202+1510203+1510204+1510208), din care:	2.106.524	1.416.511
183423	Provizioane necurente,constituite conform OUG71/2009 si OG17/2012 reprezentand drepturi salariale castigate in instanta (ct.1510203)	2.106.524	1.387.274
183424	Provizioane necurente,constituite conform Legii nr.85/2016,privind plata diferentelor salariale cuvenite personalului didactic din invatamantul de stat pentru perioada octombrie 2008 -13 mai 2011 (din soldul ct.1510203)		29.237
18343	Provizioane curente (ct.1510101+1510102+1510103+1510104+1510108), din care:	95.706	720.000
183432	Provizioane curente,constituite conform OUG71/2009 si OG17/2012 reprezentand		

COD	DENUMIRE INDICATORI	Sold la inceputul anului	Sold la sfarsitul perioadei
	drepturi salariale castigate in instanta (ct.1510103)	95.706	718.000
183433	Provizioane curente, constituite conform Legii nr.85/2016, privind plata diferentelor salariale cuvenite personalului didactic din invatamantul de stat pentru perioada octombrie 2008 -13 mai 2011 (din soldul ct.1510103)		2.000

Conducătorul institutiei

Conducătorul compartimentului
financiar- contabil

CONTUL DE EXECUTIE AL BUGETULUI LOCAL - VENITURI

31.12.2016

Capi- tol	Sub- capi- tol	Pa- ra- gra- ful	Ar- ti- col	Ali- ne- col	Denumire indicator	Prevederi bugetare		Prevederi bugetare definitive	Drepturi constatate			Incasari realizate	Stingeri pe alte cai decat incasari	Drepturi constatate de incasat
						initiale	2		Total, din care:	din anii precedenti	din anul curent			
A						1	2	3=4+5	4	5	6	7	8=3-6-7	
777					B									
					STILPENI									
0001	02				TOTAL VENITURI-BUGET LOCAL	10.022.370	11.769.660	10.503.872	129.311	10.374.561	10.391.677			112.195
0002					I. VENITURI CURENTE	5.693.000	7.448.000	7.404.316	129.311	7.275.005	7.292.121			112.195
0003					A. VENITURI FISCALE	5.577.000	7.294.000	7.230.954	112.143	7.118.811	7.130.627			100.327
0004					A1. IMPOZIT PE VENIT, PROFIT SI CASTIGURI DIN CAPITAL	1.523.000	1.759.000	1.762.225		1.762.225	1.762.225			
0300	02				A1.2 IMPOZIT PE VENIT, PROFIT SI CASTIGURI DIN CAPITAL DE LA PERSOANE FIZICE	1.523.000	1.759.000	1.762.225		1.762.225	1.762.225			
0302					IMPOZIT PE VENIT	14.000	14.000	13.528		13.528	13.528			
18					Impozitul pe veniturile din transferul proprietatilor imobiliare din patrimoniul personal	14.000	14.000	13.528		13.528	13.528			
0402					COTE SI SUME DEFALCATE DIN IMPOZITIUL PE VENIT	1.509.000	1.745.000	1.748.697		1.748.697	1.748.697			
0402	01				Cote defalcate din impozitul pe venit	335.000	475.000	478.699		478.699	478.699			
04					Suma alocata din cotele defalcate din impozitul pe venit pentru echilibrarea bugetelor locale	1.154.000	1.270.000	1.269.998		1.269.998	1.269.998			
0700	02				A3 IMPOZITE SI TAXE PE PROPRIETATE	237.000	314.000	366.124	91.625	274.499	285.858			80.266
0702					IMPOZITE SI TAXE PE PROPRIETATE	237.000	314.000	366.124	91.625	274.499	285.858			80.266
	01				Impozit si taxa pe cladiri	131.000	133.000	128.211	6.809	121.402	124.151			4.060
				01	Impozit pe cladiri de la persoane fizice	80.000	80.000	83.109	6.809	76.300	79.049			4.060
	01			02	Impozit si taxa pe cladiri de la persoane juridice	51.000	53.000	45.102		45.102	45.102			
0702	02				Impozit si taxa pe teren	95.000	170.000	225.529	83.149	142.380	150.990			74.539


Capi- tol	Sub- capi- tol	Pa- ra- gra- ful	Gr- pa/ Titlu	Ali- ne- at	Denumire indicator	Prevederi bugetare initiale	Prevederi bugetare definitive	Drepturi constatate		Incasari realizate	Stingeri pe alte cai decat incasari	Drepturi constatate de incasat	
								Total, din care:	din anii precedenti				
A					B	1	2	3=4+5	4	5	6	7	8=3-6-7
0702	02	01			Impozit pe terenuri de la persoane fizice	67.000	119.000	135.082	18.292	116.790	119.103		15.979
0702	02	02			Impozit si taxa pe teren de la persoane juridice	12.000	35.000	80.357	61.737	18.620	24.689		55.668
0702	02	03			Impozitul pe terenul extravilan	16.000	16.000	10.090	3.120	6.970	7.198		2.892
		03			Taxe judiciare de timbru si alte taxe de timbru	11.000	11.000	10.717		10.717	10.717		
0702	50				Alte impozite si taxe pe proprietate			1.667	1.667				1.667
1000	02				A4 IMPOZITE SI TAXE PE BUNURI SI SERVICII	3.817.000	5.220.000	5.101.389	20.518	5.080.871	5.081.328		20.061
1102					SUME DEFALCATE DIN TVA	3.747.000	5.150.000	5.006.110		5.006.110	5.006.110		
		02			Sume defalcate din taxa pe valoarea adaugata pentru finantarea cheltuielilor descentralizate la nivelul comuncelor,oraselor, municipiilor, sectoarelor si Municipiului Bucuresti	3.940.000	4.272.000	4.128.110		4.128.110	4.128.110		
1102	05				Sume defalcate din taxa pe valoarea adaugata pentru drumuri		250.000	250.000		250.000	250.000		
1102	06				Sume defalcate din taxa pe valoarea adaugata pentru echilibrarea bugetelor locale	407.000	628.000	628.000		628.000	628.000		
1602					TAXE PE UTILIZAREA BUNURILOR, AUTORIZAREA UTILIZARII BUNURILOR SAU PE DESFASURAREA DE ACTIVITATI	70.000	70.000	95.279	20.518	74.761	75.218		20.061
1602	02				Impozit pe mijloacele de transport	70.000	70.000	95.279	20.518	74.761	75.218		20.061
					Impozit pe mijloacele de transport detinute de persoane fizice*)	61.000	61.000	68.261		68.261	68.261		

Capi- tol	Sub- pa- ra- gra- ful	Pa- ra- gra- ful	Ar- ti- col	Ali- ne- at	Denumire indicator	Prevederi bugetare initiale	Prevederi bugetare definitive	Drepturi constatate		Incasari realizate	Stingeri pe alte cai decat incasari	Drepturi constatate de incasat	
								Total, din care:	din anii precedenti				
A					B	1	2	3=4+5	4	5	6	7	8-3-6-7
1602	02	02			Impozit pe mijloace de transport detinute persoane de juridice*)	9.000	9.000	27.018	20.518	6.500	6.957		20.061
1800	02				A6. ALTE IMPOZITE SI TAXE FISCALE	1.000	1.000	1.216		1.216	1.216		
1802					ALTE IMPOZITE SI TAXE FISCALE	1.000	1.000	1.216		1.216	1.216		
	50				Alte impozite si taxe	1.000	1.000	1.216		1.216	1.216		
2900	02				C. VENITURI NEFISCALE	116.000	154.000	173.362	17.168	156.194	161.494		11.868
3000					C1. VENITURI DIN PROPRIETATE	14.000	14.000	9.667		9.667	9.667		
3002					VENITURI DIN PROPRIETATE	14.000	14.000	9.667		9.667	9.667		
	05				Venituri din concesiuni si inchirieri	14.000	14.000	9.667		9.667	9.667		
					Alte venituri din concesiuni si inchirieri de catre institutiile publice	14.000	14.000	9.667		9.667	9.667		
3300	02				C2. VANZARI DE BUNURI SI SERVICII	102.000	140.000	163.695	17.168	146.527	151.827		11.868
3402					VENITURI DIN TAXE ADMINISTRATIVE, ELIBERARI PERMISE	49.000	57.000	60.406		60.406	60.406		
3402	02				Taxe extrajudiciare de timbru	49.000	57.000	60.406		60.406	60.406		
3502					AMENZI, PENALITATI SI CONFISCARI	53.000	66.000	83.098	17.168	65.930	71.230		11.868
	01				Venituri din amenzi si alte sanctiuni aplicate potrivit dispozitiilor legale	53.000	66.000	83.098	17.168	65.930	71.230		11.868
3502	01	02			Venituri din amenzi si alte sanctiuni aplicate de catre alte institutii de specialitate	53.000	66.000	83.098	17.168	65.930	71.230		11.868
3602					DIVERSE VENITURI	53.000	66.000	83.098	17.168	65.930	71.230		11.868
	32				Sume provenite din finantarea bugetara a anilor precedenti	53.000	66.000	83.098	17.168	65.930	71.230		11.868
	32	02			Sume provenite din finantarea bugetara a anilor precedenti, aferente sectiunii	53.000	66.000	83.098	17.168	65.930	71.230		11.868

Capi-Sub- tot	Pa- ra- gra- ful	Gru- pa / ti- tul	Ali- ne- col at	Denumire indicator	Prevederi bugetare initiale	Prevederi bugetare definitive	Drepturi constatate			Incasari realizate	Stingeri pe alte cai decat incasari	Drepturi constatate de incasat
							Total, din care:	din anii precedenti	din anul curent			
A				B	1	2	3=4+5	4	5	6	7	8=3-6-7
3602	32	03		de dezvoltare			24		24			
				Sume provenite din finantarea bugetara a anilor precedenti, aferente sectiunii de functionare								
3702				TRANSFERURI VOLUNTARE, ALTELE DECAT SUBVENTIILE		17.000	17.000		17.000			
3702	01			Donatii si sponsorizari		17.000	17.000		17.000			
		03		Varsaminte din sectiunea de functionare pentru finantarea sectiunii de dezvoltare a bugetului local (cu semnul minus)		-1.261.500			-836.337			
3702	04			Varsaminte din sectiunea de functionare		1.261.500			836.337			
4100	02			IV. SUBVENTII	4.329.370	4.235.410	3.013.333		3.013.333			
4200				SUBVENTII DE LA ALTE NIVELE ALE ADMINISTRATIEI PUBLICE	4.329.370	4.235.410	3.013.333		3.013.333			
4202				SUBVENTII DE LA BUGETUL DE STAT	4.329.370	4.221.410	2.999.935		2.999.935			
		20		Subventii de la bugetul de stat catre bugetele locale necesare sustinerii derularii proiectelor finantate din fonduri externe nerambursabile(FEN) postaderare		64.468	64.468		64.468			
4202		34		Subventii pentru acordarea ajutorului pentru incalzirea locuintei cu lemne, carbuni, combustibili petroliferi	40.000	56.000	17.540		17.540			
4202		65		Finantarea Programului National de Dezvoltare Locala	4.289.370	4.100.940	2.917.927		2.917.927			
4302				SUBVENTII DE LA ALTE ADMINISTRATII		14.000	13.398		13.398			


Capi- tot	Sub- capi- tot	Pa- ra- gra- ful graf	Ar- ti- col	Ali- ne- at	Denumire indicator	Prevederi bugetare initiale	Prevederi bugetare definitive	Drepturi constatate		Incasari realizate	Singeri pe alte cai decat incasari	Drepturi constatate de incasat	
								Total, din care:	din anii precedenti				
A					B	1	2	3=4+5	4	5	6	7	8=3-6-7
4302	30				Sume primite de la bugetul judetului pentru plata drepturilor de care beneficiaza copiii cu cerinte educative speciale integrati in invatamantul de masa		14.000	13.398		13.398			
4502					SUME PRIMITE DE LA UE/ALTI DONATORI IN CONTUL PLATILOR EFECTUATE SI PREFINANTARI		86.250	86.223		86.223			
4502	02			01	Fondul Social European			11.784		11.784			
					Sume primite in contul platilor efectuate in anul curent			11.784		11.784			
4502	04				Fondul European Agricol de Dezvoltare Rurala		86.250	74.439		74.439			
4502	04			01	Sume primite in contul platilor efectuate in anul curent		86.250	74.439		74.439			

Contabil
K



Capi- tol	Sub- capi- tol	Pa- ra- gra- ful	Ar- ti- col	Ali- ne- at	Denumire indicator	Prevederi bugetare initiale	Prevederi bugetare definitive	Drepturi constatate		Incasari realizate	Sfingeri pe alte cai decat incasari	Drepturi constatate de incasat	
								Total, din care:	din anii precedenti				
A					B	1	2	3=4+5	4	5	6	7	8=3-6-7
1602	02	02			deținute persoane de juridice*)	9.000	9.000	27.018	20.518	6.500	6.957	20.061	
1800					A6. ALTE IMPOZITE SI TAXE FISCALE	1.000	1.000	1.216		1.216	1.216		
1802					ALTE IMPOZITE SI TAXE FISCALE	1.000	1.000	1.216		1.216	1.216		
	50				Alte impozite si taxe	1.000	1.000	1.216		1.216	1.216		
2900	02				C. VENITURI NEFISCALE	116.000	-1.107.500	-662.999	17.168	-680.167	-674.867	11.868	
3000					C1. VENITURI DIN PROPRIETATE	14.000	14.000	9.667		9.667	9.667		
3002					VENITURI DIN PROPRIETATE	14.000	14.000	9.667		9.667	9.667		
	05				Venituri din concesiuni si inchirieri	14.000	14.000	9.667		9.667	9.667		
	30				Alte venituri din concesiuni si inchirieri de catre institutiile publice	14.000	14.000	9.667		9.667	9.667		
3300	02				C2. VANZARI DE BUNURI SI SERVICII	102.000	-1.121.500	-672.666	17.168	-689.834	-684.534	11.868	
3402					VENITURI DIN TAXE ADMINISTRATIVE, ELIBERARI PERMISE	49.000	57.000	60.406		60.406	60.406		
	02				Taxe extrajudiciare de timbru	49.000	57.000	60.406		60.406	60.406		
3502	01				AMENZI, PENALITATI SI CONFISCARI	53.000	66.000	83.098	17.168	65.930	71.230	11.868	
	02				Venituri din amenzi si alte sanctiuni aplicate potrivit dispozitiilor legale	53.000	66.000	83.098	17.168	65.930	71.230	11.868	
	03				Venituri din amenzi si alte sanctiuni aplicate de catre alte institutii de specialitate	53.000	66.000	83.098	17.168	65.930	71.230	11.868	
3602	32				DIVERSE VENITURI	53.000	66.000	83.098	17.168	65.930	71.230	11.868	
	03				Sume provenite din finantarea bugetara a anilor precedenti			3.167		3.167	3.167		
					Sume provenite din finantarea bugetara a anilor precedenti, aferente sectiunii de functionare			3.167		3.167	3.167		

Capi- tot	Sub- tot	Pa- graf	Ar- ti- col	Al- ne- at	Denumire indicator	Prevederi bugetare initiale	Prevederi bugetare definitive	Drepturi constatate		Incasari realizate	Stingeri pe alte cas- decat incasari	Drepturi constatate de incasat	
								Total, din care:	din anii precedenti				
A					B	1	2	3=4+5	4	5	6	7	8=3-6-7
3702					TRANSFERURI VOLUNTARE, ALTELE DECAT SUBVENTIILE								
	01				Donatii si sponsorizari		-1.244.500	-819.337		-819.337			
	03				Varsaminte din sectiunea de functionare pentru finantarea sectiunii de dezvoltare a bugetului local(cu semnul minus)		17.000	17.000		17.000			
4100	02				IV. SUBVENTII	40.000	-1.261.500	-836.337		-836.337			
4200					SUBVENTII DE LA ALTE NIVELE ALE ADMINISTRATIEI PUBLICE	40.000	70.000	30.938		30.938			
4202					SUBVENTII DE LA BUGETUL DE STAT	40.000	56.000	17.540		17.540			
	34				Subventii pentru acordarea ajutorului pentru incalzirea locuintei cu lemne, carbuni, combustibili petrolieri	40.000	56.000	17.540		17.540			
4302					SUBVENTII DE LA ALTE ADMINISTRATII		14.000	13.398		13.398			
	30				Sume primite de la bugetul judetului pentru plata drepturilor de care beneficiaza copiii cu cerinte educationale speciale integrati in invatamantul de masa		14.000	13.398		13.398			



Prin

Prin

**CONTUL DE EXECUTIE AL BUGETULUI LOCAL - VENITURI
SECTIUNEA DE DEZVOLTARE
31.12.2016**

Capi- tot	Sub- pa- ra- gra- ful	Pa- ra- gra- ful	Ar- hi- ve- la	Ali- ne- at	Denumire indicator	Prevederi bugetare initiale	Prevederi bugetare definitive	Drepturi constatate		Incasari realizate	Singeri pe alte cai decat incasari	Drepturi constatate de incasat	
								Total, din care:	din anii precedenti				
A					B	I	2	3=4+5	4	5	6	7	8=3-6-7
0001	02				TOTAL VENITURI-BUGET LOCAL	4.289.370	5.513.160	3.904.979		3.904.979			8-3-6-7
0002					I. VENITURI CURENTE		1.261.500	836.361		836.361			
2900					C. VENITURI NEFISCALE		1.261.500	836.361		836.361			
3300					C2. VANZARI DE BUNURI SI SERVICII		1.261.500	836.361		836.361			
3602					DIVERSE VENITURI								
32					Sume provenite din finantarea bugetara a anilor precedenti			24		24			
02					Sume provenite din finantarea bugetara a anilor precedenti, aferente sectiunii de dezvoltare			24		24			
3702					TRANSEFERURI VOLUNTARE, ALTELE DECAT SUBVENTIILE								
04					Varsaminte din sectiunea de functionare		1.261.500	836.337		836.337			
4100	02				IV. SUBVENTII	4.289.370	1.261.500	836.337		836.337			
4200					SUBVENTII DE LA ALTE NIVELE ALE ADMINISTRATIEI PUBLICE		4.165.410	2.982.395		2.982.395			
4202					SUBVENTII DE LA BUGETUL DE STAT	4.289.370	4.165.410	2.982.395		2.982.395			
20					Subventii de la bugetul de stat catre bugetele locale necesare sustinerii derularii proiectelor finantate din fonduri externe nerambursabile(FEN) postaderare		64.470	64.468		64.468			
65					Finantarea Programului National de Dezvoltare Locala		4.100.940	2.917.927		2.917.927			
4502					SUME PRIMITE DE LA UE/ALTI DONATORI IN CONTUL PLATILOR EFECTUATE SI	4.289.370	4.100.940	2.917.927		2.917.927			

Capi-Sub- capitol	Pa- ra- graf	Ar- ti- col	Ali- ne- at	Denumire indicator	Prevederi bugetare initiale	Prevederi bugetare definitive	Drepturi constatate		Incasari realizate	Stingeri pe alte cab decat incasari	Drepturi constatate de incasat	
							Total, din care:	din anii precedenti				
A				B	1	2	3-4+5	4	5	6	7	8-3-6-7
4502				PREFINANȚARI		86.250	86.223		86.223	86.223		
02				Fondul Social European			11.784		11.784	11.784		
01				Sume primite in contul platilor efectuate in anul curent			11.784		11.784	11.784		
04				Fondul European Agricol de Dezvoltare Rurala		86.250	74.439		74.439	74.439		
01				Sume primite in contul platilor efectuate in anul curent			74.439		74.439	74.439		



Primar

Cristina

CONTUL DE EXECUTIE AL INSTITUTIILOR PUBLICE FINANTATE
DIN VENITURI PROPRII SI SUBVENTII DIN BUGETUL LOCAL - VENITURI
31.12.2016

Pag. 1 - lei-

Capi- tot	Sub- pa- ra- graf	Pa- ra- graf	Ar- ti- col	Ali- ne- at	Denumire indicator	Prevederi bugetare initiale	Prevederi bugetare definitive	Drepturi constatate		Incasari realizate	Singeri pe alte cai decat incasari	Drepturi constatate de incasat	
								Total, din care:	din anii precedenti				
A					B	1	2	3-4+5	4	5	6	7	8=3-6-7
777					STILPENI								
0001	10				TOTAL VENITURI-VENITURI	233.000	244.000	257.312		257.312			
10002					I. VENITURI CURENTE	233.000	244.000	257.312		257.312			
2900					C. VENITURI NEFISCALE	233.000	244.000	257.312		257.312			
3000					C1. VENITURI DIN PROPRIETATE	169.000	170.000	183.104		183.104			
3010					VENITURI DIN PROPRIETATE	169.000	170.000	183.104		183.104			
05					Venituri din concesiuni si inchirieri	20.000	21.000	23.307		23.307			
				30	Alte venituri din concesiuni si inchirieri de catre institutiile publice	20.000	21.000	23.307		23.307			
3010	09				Venituri din utilizarea pasimilor comunale	1.000	1.000						
3010	50				Alte venituri din proprietate	148.000	148.000	159.797		159.797			
3300	10				C2. VANZARI DE BUNURI SI SERVICII	64.000	74.000	74.208		74.208			
3310					VENITURI DIN PRESTARI DE SERVICII SI ALTE ACTIVITATI	64.000	74.000	74.208		74.208			
3310	05				Taxe si alte venituri in invatamant	1.000	1.000						
14					Contributia elevilor si studentilor pentru internate, cantine si cantine	32.000	42.000	37.950		37.950			
3310	50				Alte venituri din prestari de servicii si alte activitati	31.000	31.000	36.258		36.258			




Prima

Contabil

CONTUL DE EXECUTIE AL INSTITUTIILOR PUBLICE FINANTATE
DIN VENITURI PROPRII SI SUBVENTII DIN BUGETUL LOCAL - VENITURI
SECTIUNEA DE FUNCTIONARE
31.12.2016

Pag. 1 - lei-

Capi- tol	Sub- capi- tol	Pa- ra- graf	Gr- pa / Titlu	Ar- ti- col	Ali- ne- at	Denumire indicator	Prevederi bugetare		Prevederi bugetare definitive	Drepturi constatate		Incasari realizate	Stingeri pe alte cai decat incasari	Drepturi constatate de incasat
							I	2		Total, din care:	din anii precedenti			
A						B	1	2	3=4+5	4	5	6	7	8=3-6-7
0001	10					TOTAL VENITURI-VENITURI	233.000	244.000	244.000	257.312	257.312	257.312		
0002						I. VENITURI CURENTE	233.000	244.000	244.000	257.312	257.312	257.312		
2900						C. VENITURI NEFISCALE	233.000	244.000	244.000	257.312	257.312	257.312		
3000						C1. VENITURI DIN PROPRIETATE	169.000	170.000	170.000	183.104	183.104	183.104		
3010						VENITURI DIN PROPRIETATE	169.000	170.000	170.000	183.104	183.104	183.104		
05						Venituri din concesiuni si inchirieri	20.000	21.000	21.000	23.307	23.307	23.307		
30						Alte venituri din concesiuni si inchirieri de care institutiile publice	20.000	21.000	21.000	23.307	23.307	23.307		
09						Venituri din utilizarea pasunilor comunale	1.000	1.000	1.000					
50						Alte venituri din proprietate	148.000	148.000	148.000	159.797	159.797	159.797		
3300	10					C2. VANZARI DE BUNURI SI SERVICII	64.000	74.000	74.000	74.208	74.208	74.208		
3310						VENITURI DIN PRESTARI DE SERVICII SI ALTE ACTIVITATI	64.000	74.000	74.000	74.208	74.208	74.208		
05						Taxe si alte venituri in invatamant	1.000	1.000	1.000					
14						Contributia elevilor si studentilor pentru internate, camine si cantine	32.000	42.000	42.000	37.950	37.950	37.950		
50						Alte venituri din prestari de servicii si alte activitati	31.000	31.000	31.000	36.258	36.258	36.258		



Prima

Contabil

Capi- tol	Sub- capi- tol	Pa- ra- gra- ful	Gru- pa / Titlu	Ar- ti- col	Al- ne- at	Denumire indicator	Credite de angajament	Credite bugetare		Angajamente bugetare	Angajamente legale	Plati efectuate	Angajamente legale de plati	Cheltuieli efective	
								initiale	definitive						
A							1	2	3	4	5	6	7=5-6	8	
B															
6702	03	30				municipale		31.000	33.000	33.000	33.000	31.176	1.824	31.470	
	05					Alte servicii culturale		79.000	248.720	248.720	116.827	116.827		43.107	
		01				Servicii recreative si sportive		5.000	5.000	5.000	1.617	1.617		1.617	
	06					Sport		5.000	5.000	5.000	1.617	1.617		1.617	
	50					Servicii religioase		24.000	24.000	24.000	18.432	18.432		18.432	
						Alte servicii in domeniile culturii, recreerii si religiei		23.000	75.000	75.000	70.085	70.085		72.104	
6802						ASIGURARI SI ASISTENTA SOCIALA		458.000	763.000	763.000	673.105	649.495	23.610	645.319	
	05					Asistenta sociala in caz de boli si invaliditati		389.000	673.000	673.000	596.290	572.680	23.610	568.524	
6802	05	02				Asistenta sociala in caz de invalizitate		389.000	673.000	673.000	596.290	572.680	23.610	568.524	
	10					Ajutoare pentru locuinte		40.000	56.000	56.000	45.255	45.255		45.255	
	15					Prevenirea excluderii sociale		29.000	34.000	34.000	31.560	31.560		31.560	
		01				Ajutor social		29.000	34.000	34.000	31.560	31.560		31.560	
7000	02					Partea IV-a SERVICII SI DEZVOLTARE PUBLICA, LOCUINTE, MEDIU SI APE		4.358.940	4.429.940	4.429.940	3.066.942	3.066.942		2.133.918	
7002						LOCUINTE, SERVICII SI DEZVOLTARE PUBLICA		370.000	436.000	436.000	370.188	370.188		242.496	
	05					Alimentare cu apa si amenajari hidrotehnice								1.033	
		01				Alimentare cu apa		220.000	286.000	286.000	241.463	241.463		241.463	
	06					Iluminat public si electrificari		150.000	150.000	150.000	128.725	128.725		128.725	
	07					Alimentare cu gaze naturale in localitati		3.988.940	3.993.940	3.993.940	2.696.754	2.696.754		1.891.422	
7402						PROTECTIA MEDIULUI		3.988.940	3.993.940	3.993.940	2.696.754	2.696.754		1.891.422	
	06					Canalizarea si tratarea apelor reziduale		1.974.920	2.475.920	2.475.920	2.296.847	2.296.847		4.695.691	
8000	02					Partea V-a ACTIUNI ECONOMICE		1.974.920	2.475.920	2.475.920	2.296.847	2.296.847		4.695.691	
8402						TRANSPORTURI		1.974.920	2.475.920	2.475.920	2.296.847	2.296.847		4.695.691	
	03					Transport rutier		1.974.920	2.475.920	2.475.920	2.296.847	2.296.847		4.695.691	
		01				Drunnuri si poduri		1.974.920	2.475.920	2.475.920	2.296.847	2.296.847		4.695.691	

DETALIEREA CHELTUIELILOR

- buget local -
31.12.2016

Capi- tol	Sub- capitol	Pa- ra- gra- ful	Gr- pa / Titlu col	Ar- ti- col	Al- me- nt	Denumire indicator	Credite de angajament	Credite bugetare		Angajamente bugetare	Angajamente legale	Plati efectuate	Angajamente legale de platit	Cheltuieli efective
								initiale	definitive					
A							1	2	3	4	5	6	7=5-6	8
777						STILPENI								
5002						TOTAL CHELTUIELI		10.830.860	12.766.580	12.761.580	10.817.560	10.769.110	48.450	12.757.937
	01					CHELTUIELI CURENTE		4.798.500	6.413.220	6.408.220	5.980.179	5.931.729	48.450	5.927.015
	10					TITLUL I CHELTUIELI DE PERSONAL		3.518.000	4.319.000	4.319.000	4.319.000	4.270.550	48.450	4.327.139
	20					TITLUL II BUNURI SI SERVICII		1.047.500	1.432.500	1.432.500	1.229.964	1.229.964		1.223.773
	50					TITLUL V FONDURI DE REZERVA		5.000	5.000					
	56					TITLUL VIII PROIECTE CU FINANTARE DIN FONDURI EXTERNE NERAMBURSABILE (FEN)								
						POSTADERARE		6.000	156.720	156.720	60.880	60.880		5.768
	57					TITLUL VIII ASISTENTA SOCIALA		198.000	476.000	476.000	351.903	351.903		351.903
	59					TITLUL XI ALTE CHELTUIELI		24.000	24.000	24.000	18.432	18.432		18.432
	70					CHELTUIELI DE CAPITAL		6.032.360	6.353.360	6.353.360	4.837.381	4.837.381		6.830.922
	71					TITLUL XIII ACTIVE NEFINANCIARE		6.032.360	6.353.360	6.353.360	4.837.381	4.837.381		6.830.922
5100 02						Partea I-a-SERVICIUL PUBLICE GENERALE		842.000	915.000	910.000	845.513	824.967	20.546	1.275.715
5102						AUTORITATI PUBLICE SI ACTIUNI EXTERNE		812.000	907.000	907.000	843.946	823.400	20.546	1.274.148
	01					CHELTUIELI CURENTE		772.000	867.000	867.000	821.121	800.575	20.546	825.483
	10					TITLUL I CHELTUIELI DE PERSONAL		500.000	575.000	575.000	575.000	554.454	20.546	584.274
	10 01					Cheltuieli salariale in bani		405.000	479.300	479.300	479.300	464.311	14.989	480.730
	10 01 01					Salarii de baza		363.000	433.300	433.300	433.300	419.001	14.329	443.889
	10 01 12					Indemnizatii platite unor persoane din afara unitatii		42.000	46.000	46.000	46.000	45.250	750	36.841
	10 03					Contributii		95.000	95.700	95.700	95.700	90.143	5.557	103.544
	10 03 01					Contributii de asigurari sociale de stat		61.000	64.700	64.700	64.700	61.000	3.700	71.995
	10 03 02					Contributii de asigurari de somaj		3.000	2.200	2.200	2.200	1.908	292	2.211
	10 03 03					Contributii de asigurari sociale de sanatate		26.000	25.000	25.000	25.000	23.898	1.102	24.671

Capi- tot	Sub- capi- tot	Pa- ra- graf	Ar- fi- coș	Al- ne- at	Denumire indicator	Credite de angajament	Credite bugetare		Angajamente bugetare	Angajamente legale	Plati efectuate	Angajamente legale de platit	Cheltuieli efective
							inițiale	definitive					
A					B	I	2	3	4	5	6	7=5-6	8
6102					SIGURANTA NATIONALA		10.000	10.000	10.000	2.111	2.111		5.135
					ORDINE PUBLICA SI SIGURANTA NATIONALA		10.000	10.000	10.000	2.111	2.111		5.135
	01				CHELTUIELI CURENTE		10.000	10.000	10.000	2.111	2.111		2.111
	20				TITLUL II BUNURI SI SERVICII		10.000	10.000	10.000	2.111	2.111		2.111
	20	01			Bunuri si servicii		10.000	10.000	10.000	2.111	2.111		2.111
	20	01	05		Carburanti si lubrifianti		10.000	10.000	10.000	2.111	2.111		2.111
	20	01	30		Alte bunuri si servicii pentru intretinere si functionare		2.000	2.000	2.000	114	114		114
	70				CHELTUIELI DE CAPITAL		8.000	8.000	8.000	1.997	1.997		1.997
	71				TITLUL XIII ACTIVE NEFINANCIARE								
	71	01			Active fixe								
	71	01	03		Mobilier, aparatura birou si alte active corporale								
6500	02				Partea III-a CHELTUIELI SOCIAL-CULTURALE		3.645.000	4.935.720	4.935.720	4.606.147	4.578.243	27.904	4.647.478
6502					INVATAMANT		3.025.000	3.787.000	3.787.000	3.693.081	3.690.611	2.470	3.835.409
	01				CHELTUIELI CURENTE		3.025.000	3.747.000	3.747.000	3.693.081	3.690.611	2.470	3.724.805
	10				TITLUL I CHELTUIELI DE PERSONAL		2.702.000	3.376.000	3.376.000	3.376.000	3.373.530	2.470	3.404.161
	10	01			Cheltuieli salariale in bani		2.169.030	2.741.790	2.741.790	2.741.790	2.740.829	961	2.789.066
	10	01	01		Salarii de baza		2.036.300	2.486.990	2.486.990	2.486.990	2.486.587	403	2.504.410
	10	01	06		Alte sporuri		30.190	40.220	40.220	40.220	39.927	293	43.430
	10	01	11		Fond aferent plati cu ora		102.540	153.150	153.150	153.150	152.885	265	179.796
	10	01	30		Alte drepturi salariale in bani			61.430	61.430	61.430	61.430		61.430
	10	02			Cheltuieli salariale in natura		45.000	45.000	45.000	45.000	45.000		45.000
	10	02	05		Transportul la si de la locul de munca		45.000	45.000	45.000	45.000	45.000		45.000
	10	03			Contributii		487.970	589.210	589.210	589.210	587.701	1.509	570.095
	10	03	01		Contributii de asigurari sociale de stat		342.780	426.150	426.150	426.150	426.115	35	385.873
	10	03	02		Contributii de asigurari de somaj		10.860	13.450	13.450	13.450	13.341	109	18.384


Capi- tot	Sub- capi- tot	Pa- ra- graf	Gru- pa / Titlu	Ar- ti- col	Ali- ne- at	Denumire indicator	Credite de angajament	Credite bugetare		Angajamente bugetare	Angajamente legale	Plati efectuate	Angajamente legale de platit	Cheltuieli efective
								initiale	definitive					
A						B	1	2	3	4	5	6	7=5-6	8
						documentare			200		119	119		119
			20	13		Pregătire profesionala		10.000	5.200	5.200	5.200	5.200		5.200
			56			TITLUL VIII PROIECTE CU FINANTARE DIN FONDURI EXTERNE NERAMBURSABILE (FEN)								
						POSTADERARE		6.000	6.000	6.000	6.000			
			56	02		Programe din Fondul Social European (FSE)		6.000	6.000	6.000				
			56	02	03	Cheltuieli neeligibile		6.000	6.000	6.000				
			57			TITLUL VIII ASISTENTA SOCIALA			48.000	48.000	13.798	13.798		13.798
			57	02		Ajutoare sociale		48.000	48.000	48.000	13.798	13.798		13.798
			57	02	01	Ajutoare sociale in numerar			48.000	48.000	13.798	13.798		13.798
			57	02	03	Tichete de cresa si tichete sociale pentru gradinita			14.000	14.000	13.398	13.398		13.398
			70			CHELTUIELI DE CAPITAL			34.000	34.000	400	400		400
			71			TITLUL XIII ACTIVE NEFINANCIARE			40.000	40.000				110.604
			71	01		Active fixe			40.000	40.000				110.604
			71	01	01	Constructii			40.000	40.000				110.604
			71	01	02	Masini, echipamente si mijloace de transport			40.000	40.000				3.386
			71	01	03	Mobilier, aparatura biroul si alte active corporale								107.218
6702						CULTURA, RECREERE SI RELIGIE		162.000	385.720	385.720	239.961	239.961		1.824
						CHELTUIELI CURENTE		162.000	366.720	366.720	226.195	224.571		1.824
			01			TITLUL I CHELTUIELI DE PERSONAL		31.000	33.000	33.000	33.000	31.176		1.824
			10			Cheltuieli salariale in bani		23.000	26.400	26.400	26.400	25.658		742
			10	01		Salarii de baza		23.000	26.400	26.400	26.400	25.658		742
			10	03		Contributii		8.000	6.600	6.600	6.600	5.518		1.082
			10	03	01	Contributii de asigurari sociale de stat		4.000	4.500	4.500	4.500	3.801		699

Capi- tol	Sub- cap- tol	Pa- ra- gra- ful	Gr- pa / Titlu	Ar- ti- col	Al- ne- at	Denumire indicator	Credite de angajament	Credite bugetare		Angajamente legale	Plati efectuate	Angajamente legale de platit	Cheltuieli efective	
								initiale	definitive					
A						B	1	2	3	4	5	6	7-5-6	8
						Contributii de asigurari de sonaj		250	150	150	111	39	134	
	10	03	02			Contributii de asigurari sociale de sanatate		2.000	1.400	1.400	1.365	55	1.354	
	10	03	04			Contributii de asigurari pentru accidente de munca si boli profesionale		250	250	250	39	211	38	
	10	03	06			Contributii pentru concedii si indemnizatii		1.500	300	300	202	98	202	
	20					TITLUL II BUNURI SI SERVICII		107.000	159.000	113.883	113.883		109.041	
	20	01				Bunuri si servicii		39.000	39.000	27.991	27.991		26.371	
	20	01	03			Incalzit, iluminat si forta motrica		15.000	15.000	10.036	10.036		10.036	
	20	01	04			Apa, canal si salubritate		1.000	1.000					
	20	01	09			Materiale si prestari de servicii cu caracter functional		2.000	2.000	1.838	1.838		218	
	20	01	30			Alte bunuri si servicii pentru intretinere si functionare		21.000	21.000	16.117	16.117		16.117	
	20	02				Reparatii curente		8.000	8.000	1.785	1.785		1.785	
	20	05				Bunuri de natura obiectelor de inventar		22.000	22.000	3.222	3.222			
	20	05	30			Alte obiecte de inventar		22.000	22.000	3.222	3.222			
	20	19				Contributii ale administratiei publice locale la realizarea unor lucrari si servicii de interes public local, in baza unor conventii sau contracte de asociere		8.000	8.000	4.868	4.868		4.868	
	20	30				Alte cheltuieli		30.000	82.000	76.017	76.017		76.017	
	20	30	30			Alte cheltuieli cu bunuri si servicii		30.000	82.000	76.017	76.017		76.017	
	56					TITLUL VIII PROIECTE CU FINANTARE DIN FONDURI EXTERNE NERAMBURSABILE (FEN) POSTADERARE			150.720	60.880	60.880		5.768	
	56	01				Program din Fondul European de Dezvoltare			150.720	60.880	60.880		5.768	

Capi- tol	Sub- cap- tol	Pa- re- graf	Gr- pa / Titlu	Ali- ne- at	Denumire indicator	Credite de angajament		Credite bugetare		Angajamente bugetare	Angajamente legale	Plati efectuate	Angajamente legale de plant	Cheltuieli efective
						1	2	3	4					
A					B									
			57	02	Ajutoare sociale		198.000	428.000	428.000	428.000	338.105	338.105		338.105
			57	02	Ajutoare sociale in numerar		198.000	428.000	428.000	428.000	338.105	338.105		338.105
7000	02				Partea IV-a SERVICII SI DEZVOLTARE PUBLICA, LOCUINTE, MEDIU SI APE		4.429.940	4.429.940	4.429.940	4.429.940	3.066.942	3.066.942		2.133.918
7002					LOCUINTE, SERVICII SI DEZVOLTARE PUBLICA		370.000	436.000	436.000	436.000	370.188	370.188		242.496
			01		CHELTUIELI CURENTE		220.000	286.000	286.000	286.000	241.463	241.463		241.463
			20		TITLUL II BUNURI SI SERVICII		220.000	286.000	286.000	286.000	241.463	241.463		241.463
			20	01	Bunuri si servicii		220.000	286.000	286.000	286.000	241.463	241.463		241.463
			20	01	Incalzit, iluminat si forta motrica		220.000	286.000	286.000	286.000	241.463	241.463		241.463
			20	01	Alte bunuri si servicii pentru intretinere si functionare		220.000	286.000	286.000	286.000	235.463	235.463		235.463
			70		CHELTUIELI DE CAPITAL		150.000	6.000	6.000	6.000	6.000	6.000		6.000
			71		TITLUL XIII ACTIVE NEFINANCIARE		150.000	150.000	150.000	150.000	128.725	128.725		1.033
			71	01	Active fixe		150.000	150.000	150.000	150.000	128.725	128.725		1.033
			71	01	Constructii		150.000	150.000	150.000	150.000	128.725	128.725		1.033
			71	01	Masini, echipamente si mijloace de transport		150.000	150.000	150.000	150.000	128.725	128.725		1.033
7402					PROTECTIA MEDIULUI		3.983.940	3.983.940	3.983.940	3.983.940	2.692.754	2.692.754		1.891.422
			01		CHELTUIELI CURENTE		5.000	5.000	5.000	5.000	4.047	4.047		4.047
			20		TITLUL II BUNURI SI SERVICII		5.000	5.000	5.000	5.000	4.047	4.047		4.047
			20	01	Bunuri si servicii		5.000	5.000	5.000	5.000	4.047	4.047		4.047
			20	01	Alte bunuri si servicii pentru intretinere si functionare		5.000	5.000	5.000	5.000	4.047	4.047		4.047
			70		CHELTUIELI DE CAPITAL		3.983.940	3.983.940	3.983.940	3.983.940	2.692.707	2.692.707		1.887.375
			71		TITLUL XIII ACTIVE NEFINANCIARE		3.983.940	3.983.940	3.983.940	3.983.940	2.692.707	2.692.707		1.887.375
			71	01	Active fixe		3.983.940	3.983.940	3.983.940	3.983.940	2.692.707	2.692.707		1.887.375
			71	01	Constructii		3.983.940	3.983.940	3.983.940	3.983.940	2.692.707	2.692.707		1.887.375
			71	01	Alte active fixe		3.983.940	3.983.940	3.983.940	3.983.940	2.692.707	2.692.707		1.887.375

Capi- tol	Sub- capitol	Fa- ra- graf	Gru- pa / Titlu	Ar- ti- col	Ali- ne- at	Denumire indicator	Credite de angajament	Credite bugetare		Angajamente bugetare	Angajamente legale	Plati efectuate	Angajamente legale de platit	Cheltuieli efective
								initiale	definitive					
A						B	1	2	3	4	5	6	7=5-6	8
8000	02					(inclusiv reparatii capitale)			5.000	5.000				
						Partea V-a ACTIUNI ECONOMICE		1.974.920	2.475.920	2.475.920	2.296.847	2.296.847	2.296.847	4.695.691
						TRANSPORTURI		1.974.920	2.475.920	2.475.920	2.296.847	2.296.847	2.296.847	4.695.691
			01			CHELTUIELI CURENTE		116.500	360.500	360.500	317.489	317.489	317.489	317.489
			20			TITLUL II BUNURI SI SERVICII		116.500	360.500	360.500	317.489	317.489	317.489	317.489
			20	01		Bunuri si servicii		81.500	175.500	175.500	160.857	160.857	160.857	160.857
			20	01	30	Alte bunuri si servicii pentru intretinere si functionare		81.500	175.500	175.500	160.857	160.857	160.857	160.857
			20	02		Reparatii curente		35.000	185.000	185.000	156.632	156.632	156.632	156.632
			70			CHELTUIELI DE CAPITAL		1.858.420	2.115.420	2.115.420	1.979.358	1.979.358	1.979.358	4.378.202
			71			TITLUL XIII ACTIVE NEFINANCIARE		1.858.420	2.115.420	2.115.420	1.979.358	1.979.358	1.979.358	4.378.202
			71	01		Active fixe		1.858.420	2.115.420	2.115.420	1.979.358	1.979.358	1.979.358	4.378.202
			71	01	01	Constructii		1.858.420	2.094.420	2.094.420	1.969.358	1.969.358	1.969.358	4.378.202
			71	01	30	Alte active fixe								
						(inclusiv reparatii capitale)			21.000	21.000	10.000	10.000		10.000

Conducatorul institutiei,


Conducatorul compartimentului
financiar-contabil

DETALIEREA CHELTUIELILOR
INSTITUTII PUBLICE FINANATE DIN VENITURI PROPRII
SI SUBVENTII DIN BUGETUL LOCAL
SECTIUNEA DE FUNCTIONARE
31.12.2016

Capi- tol	Sub- capi- tol	Pa- ra- graf	Ar- ti- col	Ali- ne- at	Denumire indicator	Credite de angajament	Credite bugetare		Angajamente bugetare	Angajamente legale	Plati efectuate	Angajamente legale de platit	Cheltuieli efective
							initiale	definitive					
A					B	1	2	3	4	5	6	7=5-6	8
5010					TOTAL CHELTUIELI DIN VENITURI PROPRII SI SUBVENTII		263.940	263.940	263.940	230.530	223.575	6.955	245.655
	01				CHELTUIELI CURENTE		352.940	263.940	263.940	230.530	223.575	6.955	245.655
	10				TITLUL I CHELTUIELI DE PERSONAL		20.000	20.000	20.000	20.000	13.045	6.955	13.346
	20				TITLUL II BUNURI SI SERVICII		232.940	243.940	243.940	210.530	210.530		232.309
6110					ORDINE PUBLICA SI SIGURANTA NATIONALA		42.000	42.000	42.000	37.644	37.644		37.644
	01				CHELTUIELI CURENTE		42.000	42.000	42.000	37.644	37.644		37.644
	20				TITLUL II BUNURI SI SERVICII		42.000	42.000	42.000	37.644	37.644		37.644
	20 01				Bunuri si servicii		42.000	42.000	42.000	37.644	37.644		37.644
	20 01 30				Alte bunuri si servicii pentru inertinere si functionare		42.000	42.000	42.000	37.644	37.644		37.644
6510					INVATAMANT		34.350	45.350	45.350	37.955	37.955		38.034
	01				CHELTUIELI CURENTE		34.350	45.350	45.350	37.955	37.955		38.034
	20				TITLUL II BUNURI SI SERVICII		34.350	45.350	45.350	37.955	37.955		38.034
	20 01				Bunuri si servicii		2.350	3.350	3.350				
	20 01 03				Incalzit, iluminat si forta motrica		2.350	3.350	3.350				
	20 03				Hrana		32.000	42.000	42.000	37.955	37.955		38.034
	20 03 01				Hrana pentru oameni		32.000	42.000	42.000	37.955	37.955		38.034
7010					LOCUINTE, SERVICII SI DEZVOLTARE PUBLICA		69.590	69.590	69.590	56.889	49.934	6.955	50.255
	01				CHELTUIELI CURENTE		69.590	69.590	69.590	56.889	49.934	6.955	50.255
	10				TITLUL I CHELTUIELI DE PERSONAL		20.000	20.000	20.000	20.000	13.045	6.955	13.346
	10 01				Cheltuieli salariale in bani		11.000	16.000	16.000	16.000	11.621	4.379	11.932
	10 01 12				Indemnizatii plătite unor persoane din afara unitatii		11.000	16.000	16.000	16.000	11.621	4.379	11.932
	10 03				Contributii		9.000	4.000	4.000	4.000	1.424	2.576	1.414
	10 03 03				Contributii de asigurari sociale de sanatate		9.000	4.000	4.000	4.000	1.424	2.576	1.414
	20				TITLUL II BUNURI SI SERVICII		49.590	49.590	49.590	36.889	36.889		36.889

Capi- tol	Sub- capit- ol	Pa- ra- gra- ful graf	Ar- ti- col	Ali- ne- at	Denumire indicator	Credite de angajament	Credite bugetare		Angajamente bugtare	Angajamente legale	Plati efectuate	Angajamente legale de platit	Cheltuieli efective
							initiale	definitive					
A			B			1	2	3	4	5	6	7=5-4	8
	20	01			Bunuri si servicii		21.500	21.500	21.500	9.905	9.905	7=5-4	8
	20	01	04		Apa, canal si salubritate		1.500	1.500	1.500	771	771		9.905 771
	20	01	30		Alte bunuri si servicii pentru intretinere si functionare		20.000	20.000	20.000	9.134	9.134		9.134
	20	02			Reparatii curente		28.090	28.090	28.090	26.984	26.984		26.984
7410		01			PROTECTIA MEDIULUI		106.000	106.000	106.000	98.042	98.042		119.742
		20			CHELTUIELI CURENTE		106.000	106.000	106.000	98.042	98.042		119.742
		20			TITLUL II BUNURI SI SERVICII		106.000	106.000	106.000	98.042	98.042		119.742
		20	01		Bunuri si servicii		106.000	106.000	106.000	98.042	98.042		119.742
		20	01	07	Transport		106.000	106.000	106.000	98.042	98.042		119.742
8310					AGRICULTURA, SILVICULTURA, SI VANATOARE		1.000	1.000	1.000				
		01			CHELTUIELI CURENTE		1.000	1.000	1.000				
		20			TITLUL II BUNURI SI SERVICII		1.000	1.000	1.000				
		20	01		Bunuri si servicii		1.000	1.000	1.000				
		20	01	30	Alte bunuri si servicii pentru intretinere si functionare		1.000	1.000	1.000				
9910	96				excedent/deficit: sect funct		-19.940	1.000	1.000				33.737

Conducatorul institutiei,

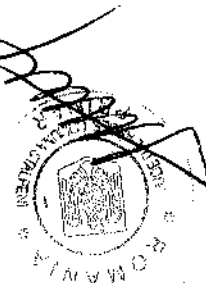
Conducatorul compartimentului
financiar-contabil

**DETALIEREA CHELTUIELILOR
INSTITUTIIL PUBLICE FINANTATE DIN VENITURI PROPRII
SI SUBVENTII DIN BUGETUL LOCAL**

Capi- tol	Sub- capi- tol	Pa- ra- graf	Ar- ti- col	Denumire indicator	Credite de angajament	Credite bugetare		Angajamente bugetare	Angajamente legale	Plati efectuate	Angajamente legale de platit	Cheltuieli efective
						initiale	definitive					
A				B	1	2	3	4	5	6	7=5-6	8
777				STILPENI								
5010				TOTAL CHELTUIELI DIN VENITURI PROPRII SI SUBVENTII								
	01			CHELTUIELI CURENTE		252.940	263.940	263.940	230.530	223.575	6.955	246.655
	10			TITLUL I CHELTUIELI DE PERSONAL		252.940	263.940	263.940	230.530	223.575	6.955	246.655
	20			TITLUL II BUNURI SI SERVICII		20.000	20.000	20.000	20.000	13.045	6.955	13.346
				ORDINE PUBLICA SI SIGURANTA NATIONALA		232.940	243.940	243.940	210.530	210.530		232.309
6110				CHELTUIELI CURENTE		42.000	42.000	42.000	37.644	37.644		37.644
	01			TITLUL II BUNURI SI SERVICII		42.000	42.000	42.000	37.644	37.644		37.644
	20			Bunuri si servicii		42.000	42.000	42.000	37.644	37.644		37.644
	20	01	30	Alte bunuri si servicii pentru intretinere si functionare		42.000	42.000	42.000	37.644	37.644		37.644
6510				INVATAMANT		34.350	45.350	45.350	37.955	37.955		38.034
	01			CHELTUIELI CURENTE		34.350	45.350	45.350	37.955	37.955		38.034
	20			TITLUL II BUNURI SI SERVICII		34.350	45.350	45.350	37.955	37.955		38.034
	20	01		Bunuri si servicii		2.350	3.350	3.350				
	20	01	03	Incalzit, iluminat si forta motrica		2.350	3.350	3.350				
	20	03		Hrana		32.000	42.000	42.000	37.955	37.955		38.034
	20	03	01	Hrana pentru oameni		32.000	42.000	42.000	37.955	37.955		38.034
7010				LOCUINTE, SERVICII SI DEZVOLTARE PUBLICA		69.590	69.590	69.590	36.889	49.934	6.955	50.235
	01			CHELTUIELI CURENTE		69.590	69.590	69.590	36.889	49.934	6.955	50.235
	10			TITLUL I CHELTUIELI DE PERSONAL		20.000	20.000	20.000	20.000	13.045	6.955	13.346
	10	01		Cheltuieli salariale in bani		11.000	16.000	16.000	16.000	11.621	4.379	11.932
	10	01	12	Indemnizatii pluate unor persoane din afara unitatii		11.000	16.000	16.000	16.000	11.621	4.379	11.932
	10	03		Contributii		9.000	4.000	4.000	4.000	1.424	2.576	1.414
	10	03	03	Contributii de asigurari sociale de sanatate		9.000	4.000	4.000	4.000	1.424	2.576	1.414

Capi- tol	Sub- capit- ol graf	Pa- ra- pa / Titlu	Ar- di- col	Ali- ne- at	Denumire indicator	Credite de angajament	Credite bugetare		Angajamente bugetare	Angajamente legale	Plani efectuate	Angajamente legale de plani	Cheltuieli efective
							initiale	definitive					
A					B	I	2	3	4	5	6	7=5-6	8
	20				TITLUL II BUNURI SI SERVICII		49.590	49.590	49.590	36.889	36.889	36.889	36.889
	20	01			Bunuri si servicii		21.500	21.500	21.500	9.905	9.905	9.905	9.905
	20	01	04		Apa, canal si salubritate		1.500	1.500	1.500	771	771	771	771
	20	01	30		Alte bunuri si servicii pentru intretinere si functionare		20.000	20.000	20.000	9.134	9.134	9.134	9.134
	20	02			Reparatii curente		28.090	28.090	28.090	26.984	26.984	26.984	26.984
7410	01				PROTECTIA MEDIULUI		106.000	106.000	106.000	98.042	98.042	98.042	98.042
	20				CHELTUIELI CURENTE		106.000	106.000	106.000	98.042	98.042	98.042	98.042
	20				TITLUL II BUNURI SI SERVICII		106.000	106.000	106.000	98.042	98.042	98.042	98.042
	20	01			Bunuri si servicii		106.000	106.000	106.000	98.042	98.042	98.042	98.042
	20	01	07		Transport		106.000	106.000	106.000	98.042	98.042	98.042	98.042
8310					AGRICULTURA, SILVICULTURA, SI VANATOARE		1.000	1.000	1.000	1.000	1.000	1.000	1.000
	01				CHELTUIELI CURENTE		1.000	1.000	1.000	1.000	1.000	1.000	1.000
	20				TITLUL II BUNURI SI SERVICII		1.000	1.000	1.000	1.000	1.000	1.000	1.000
	20	01			Bunuri si servicii		1.000	1.000	1.000	1.000	1.000	1.000	1.000
	20	01	30		Alte bunuri si servicii pentru intretinere si functionare		1.000	1.000	1.000	1.000	1.000	1.000	1.000

Conducatorul institutiei,

Conducatorul compartimentului
financiar-contabil

[Handwritten signature]